

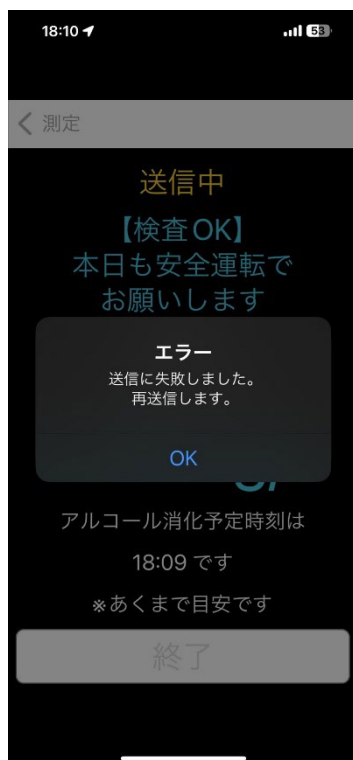
測定結果送信時に、電波状況がよろしくない際は、下記のように表示されます。

画面一番上に『送信中』と黄色く表示され、送信ができなかった際は、ポップアップでエラーメッセージが表示されます。

OK をタップすると、3 回まで、データの再送信を試みます。



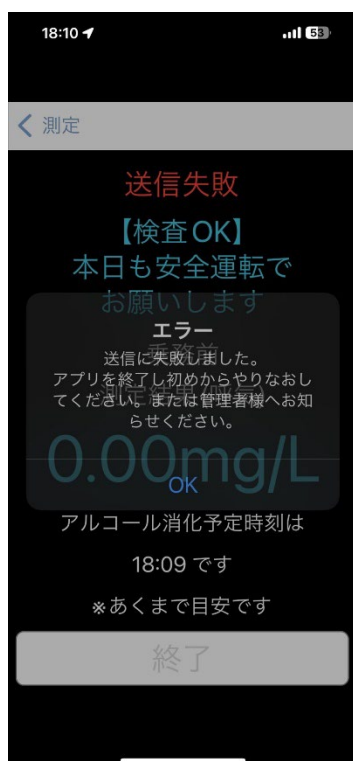
1 回目



2 回目

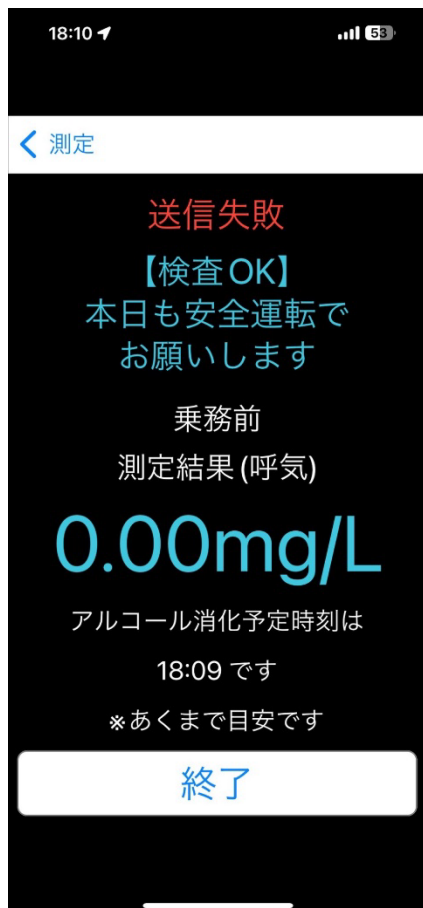
3 回目でも送信できなかった場合は、下の画面のように、ポップアップでエラーメッセージが表示されます。

「データが送信できなかったため、最初からやり直するか、管理者へお知らせください」という内容のアナウンスになります。



ここで OK を押すと、測定結果は表示されますが、上に赤で送信失敗と表示されます。

↓送信失敗の表示例↓



送信成功が成功している場合は、緑で送信成功と表示されます

↓送信成功の表示例↓

